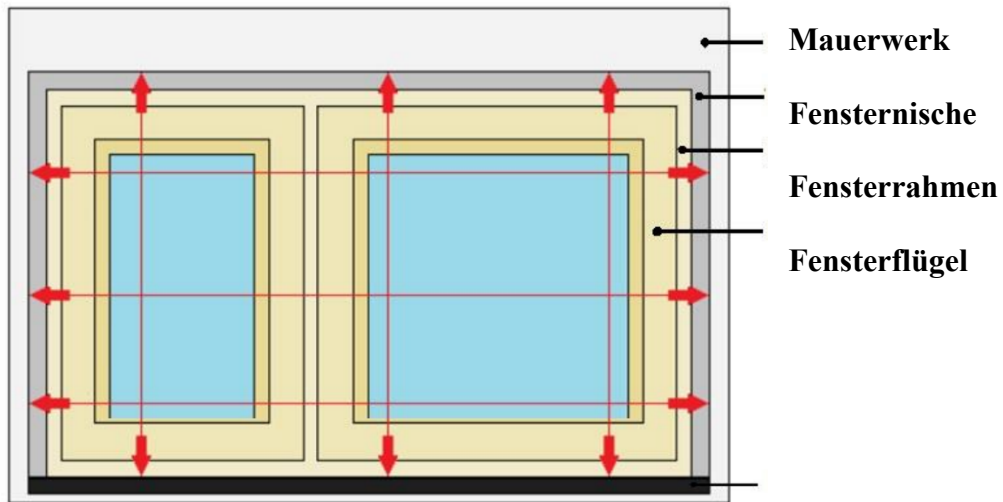


I. Messanleitung bei Montage innerhalb der Fensternische

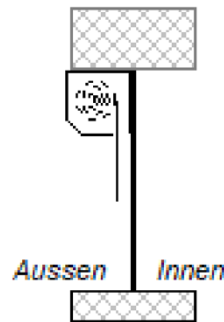
Bei der Montagemethode wird der Kasten den Lichteinfall in den Wohnraum beschränken.



Bei der Montageart muss die Breite und Höhe der Fensternische in mehreren, mindestens drei Stellen, gemessen werden. Angegeben wird das kleinste Mass abzüglich 5 mm für den Spielraum. Die gemessenen Masse entsprechen dem Bestellmass.

Bestellmass:

- Endbreite = Fensternischenbreite
- Endhöhe = Fensternischenhöhe





BEISPIELE:

Bestellmass (PA39):

- Endbreite: **1500 mm**
- Endhöhe: **2202 mm**

Bestellmass (PA43):

- Endbreite: **1500 mm**
- Endhöhe: **2202 mm**



Wie wird der Kasten zum **Panzertyp PA39** angepasst?

Fenster­nischen­höhe = Bestell­höhe	Kasten beim Panzertyp PA39
500-1210	137
bis 2120	165
bis 2630	180
bis 3780	205

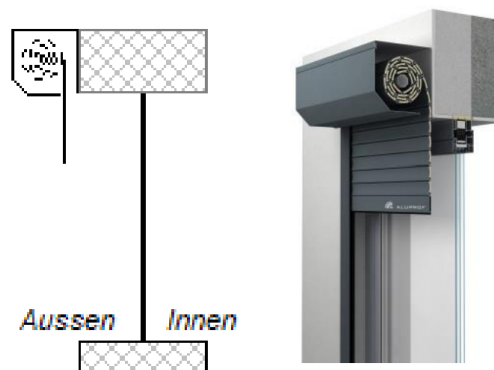
Wie wird der Kasten zum **Panzertyp PA43** angepasst?

Fenster­nischen­höhe = Bestell­höhe	Kasten beim Panzertyp PA43
500- 930	137
bis 2110	165
bis 2590	180
bis 3630	205

II. Messanleitung bei Montage auf dem Mauerwerk

ACHTUNG! Zur Breite und Höhe müssen Masse dazugerechnet werden!

Bei der Montagemethode werden die Führungsschienen und der Kasten auf dem Mauerwerk montiert. Der Lichteinfall wird in den Wohnraum nicht beschränkt.



Bei der Montageart muss die Aussenkante der Fenster­nische gemessen werden. Die Breite und Höhe der Nische müssen in mehreren, mindestens drei Stellen, gemessen werden. Um das Bestellmass zu erhalten, müssen zu den grössten Massen in der Breite die Führungsschienenbreiten und in der Höhe die Kasten­höhe (siehe Tabelle unten) dazugerechnet werden.

ACHTUNG! Panzertypen PA39 und PA43 haben verschiedene Tabellen!

Bestellmass:

- **Endbreite:** Fenster­nischen­breite + Führungsschienenbreiten 106 mm (2 x 53 mm)
- **Endhöhe:** Fenster­nischen­höhe + Kasten­höhe (siehe Tabelle unten)



BEISPIELE:

Bestellmass (PA39):

- Endbreite: **1500 mm** (1394 mm+ 106 mm)
- Endhöhe: **2202 mm** (2022 mm + 180 mm)

Bestellmass (PA43):

- Endbreite: **1500 mm** (1394 mm+ 106 mm)
- Endhöhe: **2202 mm** (2022 mm + 180 mm)



Wie wird der Kasten zum **Panzertyp PA39** angepasst?

Fenster­nischen­höhe	Bestell­höhe	Kasten beim Panzertyp PA39
500-1073	bis 1210 (Fenster­nischen­höhe+137)	137
bis 1955	bis 2120 (Fenster­nischen­höhe+165)	165
bis 2450	bis 2630 (Fenster­nischen­höhe+180)	180
bis 3575	bis 3780 (Fenster­nischen­höhe+205)	205

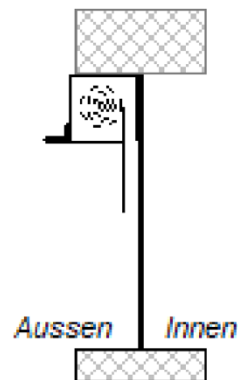
Wie wird der Kasten zum **Panzertyp PA43** angepasst?

Fenster­nischen­höhe	Bestell­höhe	Kasten beim Panzertyp PA43
500-793	bis 930 (Fenster­nischen­höhe+137)	137
bis 1945	bis 2110 (Fenster­nischen­höhe+165)	165
bis 2410	bis 2590 (Fenster­nischen­höhe+180)	180
bis 3425	bis 3630 (Fenster­nischen­höhe+205)	205

III. Messanleitung bei Unterputzmontage

ACHTUNG! Zur Höhe müssen Masse dazugerechnet werden!

Bei dieser Montagemethode werden die Führungsschienen am Fensterrahmen und der Kasten am Sturz über dem Fenster montiert. Der Lichteinfall wird in den Wohnraum nicht beschränkt.



Bei der Montageart muss die Breite und Höhe des Fensterrahmens gemessen werden. Die gemessenen Breite entspricht dem Bestellmass. Um die Bestellhöhe zu erhalten, muss in der Höhe die Kastenhöhe (siehe Tabelle unten) dazugerechnet werden.

ACHTUNG! Panzertypen PA39 und PA43 haben verschiedene Tabellen!

Bestellmass:

- **Endbreite:** Fensterrahmenbreite
- **Endhöhe:** Fensterrahmenhöhe + Kastenhöhe (siehe Tabelle unten)

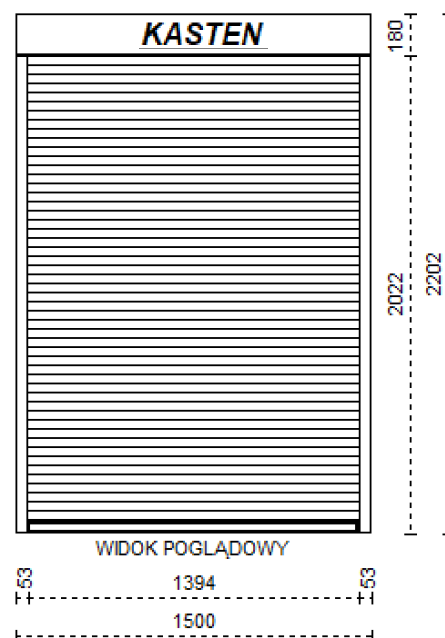

BEISPIELE:

Bestellmass (PA39):

- Endbreite: **1500 mm**
- Endhöhe: **2202 mm** (2022 mm + 180 mm)

Bestellmass (PA43):

- Endbreite: **1500 mm**
- Endhöhe: **2202 mm** (2022 mm + 180 mm)



Wie wird der Kasten zum **Panzertyp PA39** angepasst?

Fensterrahmenhöhe	Bestellhöhe	Kasten beim Panzertyp PA39
500-1073	bis 1210 (Fensterrahmenhöhe+137)	137
bis 1955	bis 2120 (Fensterrahmenhöhe+165)	165
bis 2450	bis 2630 (Fensterrahmenhöhe+180)	180
bis 3575	bis 3780 (Fensterrahmenhöhe+205)	205

Wie wird der Kasten zum **Panzertyp PA43** angepasst?

Fensterrahmenhöhe	Bestellhöhe	Kasten beim Panzertyp PA43
500-793	bis 930 (Fensterrahmenhöhe+137)	137
bis 1945	bis 2110 (Fensterrahmenhöhe+165)	165
bis 2410	bis 2590 (Fensterrahmenhöhe+180)	180
bis 3425	bis 3630 (Fensterrahmenhöhe+205)	205